

**HOU JE STEEDS AAN DE  
VERKEERSREGELS!**



HET BESTUUR IS NIET VERANTWOORDELIJK  
VOOR ONGEVALLEN



















HET WEDSTRIJDREGLEMENT KAN JE TERUGVINDEN OP [WWW.PUITENSLAGERS.BE](http://WWW.PUITENSLAGERS.BE)



















Facebookpagina [www.facebook.com/putenslagersfeesten](http://www.facebook.com/putenslagersfeesten)



Hou bij het plannen van je fietstocht rekening met de openingsuren van Hoevezuivel 't Schuur. Deze is tussen 1 mei en 31 mei geopend tussen 10u en 18u. Adres Hoevezuivel 't Schuur: Broekstraat 4 – 9120 Beveren


































RICHTING	Straat	Vraag / opdracht
↑	Maak een motiverende foto aan de start van deze fietszoektocht. Start de tocht aan het Congoken met de kerk aan je linkerkant en ga richting N70	
	ALGEMENE OPDRACHT: Tel het aantal bouwkundige kapellen die je langs de fietszoektocht tegenkomt. Houten of in muren ingewerkte kapellen tellen niet mee!	
↙	Steek aan "Vijfstraten" de baan over en sla direct links af op de parking voor nummer 5 in de Haasdonkbaan. Rij het wegeltje in.	
↘	Rij op het einde van de weg naar rechts de Gerard Walschaplaan in.	
↙	Ga linksaf de Leo Metslaan in.	
↑	Ga rechtdoor door het wegeltje de Stijn Streuvelslaan in	
↙	Ga linksaf de Lesseliersdreef in.	
↘	Neem de 2de rechts, nog steeds de Lesseliersdreef en rij naar Hof ter Welle. 1) Hoeveel ramen telt Huis Piers? Maak een diervriendelijke foto aan de kinderboerderij met op de achtergrond minstens één dier.	1 
↘	Wist je dat je op woensdag- en zondagnamiddag dit kasteel gratis kan bezoeken? Rij door het poortgebouw en sla dan rechts af, de weg in.	
↑	Volg de weg rechtdoor tot aan de Bosdamlaan, maak een U-bocht rond de tunnel.	
↘	Ga naar rechts de Hof ter Wellelaan in.	
↘	Sla rechtsaf de Stationsstraat in en ga naar links parallel met het Station. 2) Wat het is typenummer van de stoomlocomotief?	2
↑	Rij rechtdoor op het Stationsplein 3) Welke deelfietsen kan je hier huren?	3
↑	Blijf rechtdoor rijden in de Cortewalledreef en volg deze met de bocht mee.	
↘	Neem de eerste weg naar rechts en volg deze tot aan het kasteel. 4) Wat geeft meer zin aan het leven?	4
↑	Aan het kasteel rij je over de witte hangbrug en rij je rechtdoor tot aan de N70	
↑	Kruis de N70 en ga rechtdoor in het Viergemeet.	
↘	Ga naar rechts nog steeds het Viergemeet	

RICHTING	Straat	Vraag / opdracht
	Ga tussen de twee woonblokken naar rechts het pad op richting centrale vijver met speeltuin. Wie weet hoor je hier enkele puiten?	
	Rij langs de linkerzijde van de vijver	
	Ga naar links	
	Ga rechtdoor	
	Ga even naar rechts en volg de fietswegel tussen de twee bedrijven, met aan je linkerzijde een gracht.	
	Ga rechtdoor en kruis de Pareinlaan. OPGELET bij het oversteken.	
	Blijf op de fietswegel die een bocht naar rechts maakt. Maak een foto op het houten platform op de vijver (of in de buurt)	
	Neem de eerste afslag links aan de wegel. 5) Op welke dag is de drankenhandel doorlopend open?	5
	Ga rechtdoor de Alexander Farnéselaan in.	
	Ga naar links de Gaverlandstraat in.	
	Blijf rechtdoorrijden tot voorbij Café Meilsen en Café ' Gaverland.	
	Ga naar links de Kapelstraat in. 6) Wat is de naam van de nieuwe lunchbar?	6
	Ga naar rechts de Gaverlanddam in.	
	Ga naar rechts de Vlasbloemstraat in.	
	Neem de tweede straat links, de Anjelierenstraat in.	
	In de Bremstraat aan huisnummer 83 los je vraag 7 op. 7) Wat was het basismateriaal om de kop van reus Sefken te maken?	7
	Vertrek verder rechtdoor met huisnummer 83 aan je rechterkant.	
	Ga naar rechts de Anemonestraat in	

RICHTING	Straat	Vraag / opdracht
	Rij vlak na de bocht naar links en volg het wegeltje naar de Zonnebloemstraat.	
	Rij naar rechts de Zonnebloemstraat in. 8) Welke aardappelsoorten kan je kopen bij Van Moer - De Kever?	8
	Op het einde van de Geestdam rij je rechtdoor het erf op van Hoevezuivel 't Schuur waar je je ijsje kan krijgen. Maak een smakelijke foto	
	Vertrek terug met Hoevezuivel 't Schuur aan je rechterkant de Broekstraat in.	
	Blijf in de Broekstraat tot aan de Kasteelstraat en sla daar rechts af. 9) Wanneer werd hier de overgave van Antwerpen ondertekend.	9
	Ga voorbij Singelberg direct naar links. De Kasteelstraat in.	
	Blijf in de Kasteelstraat tot aan het T-kruising	
	Ga naar links de Polderstraat in. 10) Welk muziekinstrument staat afgebeeld aan de filosofische boerderij.	10
	Volg de Broekstraat naar rechts en rij deze volledig uit tot aan de kruising met de Vliegenstal en de Schoordijk. En ga rechtdoor de Kaveldam in.	
	Blijf rechtdoor rijden tot in de Nerenhoek 11) Welk hondenras staat afgebeeld op de spandoeken?	11
	Ga naar rechts de Mosselbank in.	
	Blijf rechtdoor rijden de Mosselbank gaat over in de Brugstraat. 12) Bij welke firma kan je bouwmaterialen in plastic kopen?	12
	Rij tot aan te kerk van Vrasene en los daar de volgende vraag op. 13) Wat was het beroep van Laurentius Van Puymbroeck?	13
	Ga richting Verrebroek in de Nieuwe Baan	
	Neem de tweede links de Kortbroekstraat in.	
	Ga naar rechts de Puchelstraat in.	
	Ga op het einde van de Puchelstraat de brug over	
	Ga naar links Braderik in.	

RICHTING	Straat	Vraag / opdracht
↑	Zorg dat je aan de rechterzijde blijft van de waterweg. 14) Op wat voor fundering staan de windmolens van de Duikeldam?	14
	Maak op één van de bruggetjes een landschapsfoto.	
↑	Halverwege Braderik gaat de weg over naar Duikeldam. 15) Hoeveel rijen appelbomen staan er rechts op het einde van de Duikeldam?	15
↗	Ga naar rechts Turkeyenstraat en steek de viaduct over.	
↖	Ga naar direct na de viaduct naar links de Rietlandstraat in.	
↗	Ga naar rechts de Groenendijkstraat in.	
↑	Volg de Groenendijkstraat tot het einde van visvijver aan de rechterkant.	
↗	Ga naar rechts, nog steeds in de Groenendijkstraat en maak een ludieke foto aan de grote foto kader.	
↗	Alvorens je aan het kruispunt naar rechts gaat richting Groenendam, los je vraag 16 op. 16) Welke kunstenaar heeft het standbeeld dat uitkijkt op het veld gemaakt?	
↑	17) Hoeveel vissershuisjes zijn er aan de visvijver?	17
↑	Blijf op de Groenendam die overgaat naar de Krekeldijk. 18) Vanwaar kwam de herder waarover het gedicht gaat aan het Panneweel?	18
↖	Ga voorbij Blommaert Tuinen naar links de Krekeldijk in.	
↖	Ga naar links de Lange Meerstraat in.	
↑	Blijf in de Lange Meerstraat tot aan de dries met de Turfbankenstraat.	
↖	Ga aan deze dries naar links de Turfbankenstraat in.	
↗	Ga naar rechts de Dijkstraat in. 19) Welke kunstenaar heeft het Reynaertpaneel Huyse Verredonck geschilderd?	19
↗	Ga naar rechts Meerdonkdorp in.	
	Aan de kerk los je volgende vraag op. 20) Wie is overleden op 20/02/1828?	20

RICHTING	Straat	Vraag / opdracht
	Aan de kapel ga je naar links de Margrietstraat in	
	Ga naar rechts de Schoolstraat in – deze gaat over naar een wegel, volg deze tot aan de Bloempotstraat.	
	Ga naar rechts de Bloempotstraat in.	
	Ga naar links de Bloempotstraat in.	
	Ga naar rechts de Bloempotstraat in.	
	Ga naar links Hoge Wilde in.	
	Blijf in de Hoge Wilde tot aan de N451 (Kieldrechtsebaan) en los vraag 22 op. 21) In welk hotel kan je zelf niet te gast zijn?	21
	Steek het kruispunt over, let op voor het drukke verkeer! En ga de Sint-Michielsstraat in.	
	Ga naar rechts het Spaans Fort in. Als je hier even wil genieten van het uitzicht vanaf de dijk kan je hier je fiets even parkeren en tot aan de dijk wandelen.	
	Blijf het Spaans Fort volgen na de bocht naar links kan je uitkijken op een grote kikkerpoel. Maak daar een natuurfoto.	
	Blijf het Spaans Fort volgen tot aan het kruispunt met de Sluisstraat – Binnendijk en Pater Vergauwenstraat.	
	Ga naar links de Sluisstraat in.	
	Ga naar rechts de Watermolendijk in. 22) Welk kunstwerk zie je hier?	22
	De Watermolendijk gaat over naar de Gemaalweg, blijf deze volgen.	
	Ga naar rechts de Schoorhavenweg in.	
	Ga voor het rondpunt naar links de Steentijdstraat in.	
	Ga naar rechts het fietspad op in de groene berm. 23) Het aftreksel van welke plant helpt tegen buikloop en verlicht de maandelijkse pijnen bij vrouwen? 24) Hoeveel kg vuursteen werd hier gevonden?	23 - 24
	Ga naar links de Verrebroekstraat in en rij over de viaduct.	

RICHTING	Straat	Vraag / opdracht
	Voorbij de viaduct ga je naar links de Duikeldam in, let op bij het oversteken van deze drukke baan.	
	Blijf op de Duikeldam tot aan de Vliegenstal.	
	Ga naar rechts de Vliegenstal in.	
	Ga naar links de Broekstraat in.	
	Ga naar rechts de Klaasdekkerstraat in. 25) Wat is de naam van het agrarische centrum?	25
	Steek het Zillebeek over en ga de Permanstraat in. 26) Aan welk huisnummer vind je een ankerplaats?	26
	Ga naar links 's Herenwilg in.	
	Ga naar links de Lindenlaan in.	
	Ga naar rechts de Peter Benoitlaan in.	
	Ga naar rechts de P. Steenssensstraat in.	
	Aankomst en einde van de fietszoektocht. Maak nog een motiverende foto om andere deelnemers te motiveren om deel te nemen. Bedankt voor je deelname en het zou ons een plezier doen als je vrienden en/of familie zou uitnodigen om ook deel te nemen aan deze tocht.	

**ANTWOORDFORMULIER: Deelnamenummer(\*): .....**

Naam: ..... Voornaam: .....

Adres: .....

Telefoonnummer: .....

e-mailadres: .....

Leeftijd: .....

(\*) Is het unieke ticketnummer van de online registratie, dit nummer is verplicht in te vullen!

Wij moeten de antwoorden ten laatste ontvangen op maandag 5 juni.

1	Hoeveel ramen telt Huis Piers?
2	Wat het is typenummer van de stoomlocomotief?
3	Welke deelfietsen kan je hier huren?
4	Wat geeft meer zin aan het leven?
5	Op welke dag is de drankenhandel doorlopend open?
6	Wat is de naam van de nieuwe Lunchbar?
7	Wat was het basismateriaal om de kop van reus Sefken te maken?
8	Welke aardappelsoorten kan je kopen bij Van Moer - De Kever?
9	Wanneer werd hier de overgave van Antwerpen ondertekend?
10	Welk muziekinstrument staat afgebeeld aan de filosofische boerderij?
11	Welk hondenras staat afgebeeld op de spandoeken?
12	Bij welke firma kan je bouwmaterialen in plastic kopen?
13	Wat was het beroep van Laurentius Van Puymbroeck?
14	Op wat voor fundering staan de windmolens van de Duikeldam?
15	Hoeveel rijen appelbomen staan er rechts op het einde van de Duikeldam?
16	Welke kunstenaar heeft het standbeeld gemaakt dat uitkijkt op het veld?
17	Hoeveel vissershuisjes zijn er aan de visvijver?
18	Vanwaar kwam de herder waarover het gedicht gaat aan het Panneweel?
19	Welke kunstenaar heeft het Reynaertpaneel Huyse Verredonck geschilderd?
20	Wie is overleden op 20/02/1828
21	In welk hotel kan je zelf niet te gast zijn?
22	Welk kunstwerk zie je hier?



23	Het aftreksel van welke plant helpt tegen buikloop en verlicht de maandelijke pijnen bij vrouwen?
24	Hoeveel kg vuursteen werd hier gevonden?
25	Wat is de naam van het agrarische centrum?
26	Aan welk huisnummer vind je een ankerplaats?
27	Hoeveel bouwkundige kapellen kan je zien tijdens tijdens deze fietszoektocht.
FOTO's	Stuur de foto's naar <a href="mailto:johnny@puitenslagers.be">johnny@puitenslagers.be</a> met als onderwerp FIETSZOEKTOCHT – NAAM – DEELNAMENUMMER (Barcode)
SCHIFTINGSVRAAG	Wat is de totale lengte in cm van al onze bestuursleden (Kurt, Kristof en Johnny) + werkende leden (Amelie en Dylan) + Medewerkers ( Dirk, Niels, Inge, Ellen en Maité)

Stuur je foto's voor 1 juni en je antwoorden voor 5 juni op naar [johnny@puitenslagers.be](mailto:johnny@puitenslagers.be) of Bremstraat 83 – 9120 Beveren